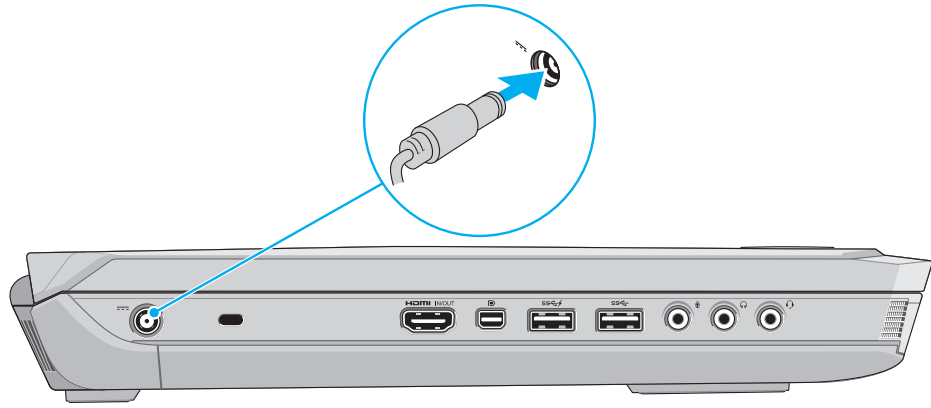




## 1 Connect the power adapter

Podłącz zasilacz | Подсоедините адаптер источника питания


توصيل مهاتن التيار



## 2 Press the power button

Naciśnij przycisk zasilania | Нажмите кнопку питания

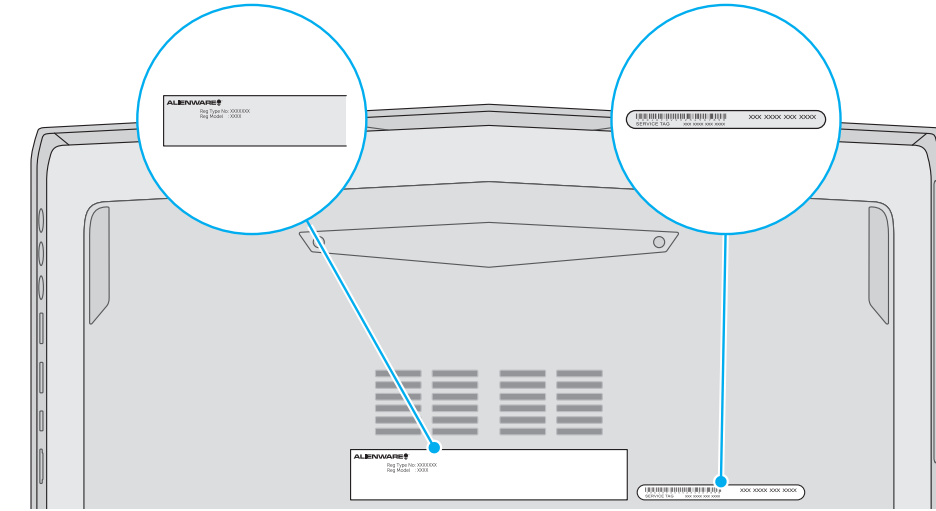
اضغط على زر التشغيل



## Service Tag and regulatory labels

Znacznik serwisowy i etykiety znamionowe | Метка обслуживания/нормативные наклейки

ملصقات علامة الخدمة والملصقات التنظيمية



### Información para la NOM o Norma Oficial Mexicana (Solo para México)

La siguiente información afecta a los dispositivos descritos en este documento de acuerdo a los requisitos de la Normativa Oficial Mexicana (NOM):

#### Importador:

Dell México S.A. de C.V.

Paseo de la Reforma 2620 – Piso 11\*

Col. Lomas Altas

11950 México, D.F.

Número de modelo normative: P18E

Voltaje de entrada: 100 V CA – 240 V CA

Frecuencia de entrada: 50 Hz – 60 Hz

Intensidad de entrada (máxima): 3,5 A (2,34 A/2,5 A/3,5 A)

Corriente de salida: 9,23 A/12,3 A

Tensión nominal de salida: 19,50 VCC

Para más detalles, lea la información de seguridad que se envía con el equipo. Para obtener información sobre las mejores prácticas de seguridad, consulte [dell.com/regulatory\\_compliance](http://dell.com/regulatory_compliance).

## Function Keys

Klawisze funkcji | Функциональные клавиши | مفاتيح الوظائف

	<b>Switch to external display</b>	<b>Przełączenie na wyświetlacz zewnętrzny</b> Переключение на внешний дисплей التبديل إلى الشاشة الخارجية
	<b>Disable/enable wireless</b>	<b>Włączenie/wyłączenie urządzeń bezprzewodowych</b> Подключение/отключение беспроводной сети تمكين/تعطيل الشبكة اللاسلكية
	<b>Eject disc from optical drive</b>	<b>Wysunięcie dysku z napędu dysków optycznych</b> Извлечь диск из оптического дисковода إخراج القرص من محرك الأقراص البصرية
	<b>Disable/enable switchable graphics</b>	<b>Włączenie/wyłączenie przełączania grafiki</b> Подключение/отключение переключаемых видеокарт تمكين/تعطيل رسومات قابلة للتبديل
	<b>Mute audio</b>	<b>Wyciszenie dźwięku</b> Отключить звук كتم الصوت
	<b>Decrease volume</b>	<b>Zmniejszenie głośności</b> Уменьшение громкости خفض مستوى الصوت
	<b>Increase volume</b>	<b>Zwiększenie głośności</b> Увеличение громкости رفع مستوى الصوت
	<b>Toggle HDMI between input and output</b>	<b>Przełączenie wejścia/wyjścia HDMI</b> Переключение ввод-вывод для HDMI تبديل HDMI بين الإدخال والإخراج

	<b>Launch/close Alienware Performance Monitoring</b>	<b>Uruchomienie/zamknięcie aplikacji Alienware Performance Monitoring</b> Запуск/прекращение наблюдения за производительностью Alienware تشغيل/إغلاق مراقبة أداء Alienware
	<b>Disable/enable touchpad</b>	<b>Włączenie/wyłączenie tabliczki dotykowej</b> Подключение/отключение сенсорной панели تعطيل/تمكين لوحة اللمس
	<b>Disable/enable AlienFX</b>	<b>Włączenie/wyłączenie funkcji AlienFX</b> Подключение/отключение AlienFX تمكين/تعطيل AlienFX